

Fiscalità di vantaggio per le piccole e micro imprese del Sulcis Iglesiente

Aggiornamento al 15 ottobre 2015

Sintesi dell'intervento

L'applicazione del regime fiscale e contributivo di **Zona Franca Urbana** alle **piccole e micro imprese** del Sulcis Iglesiente, è **pianamente operativa**.

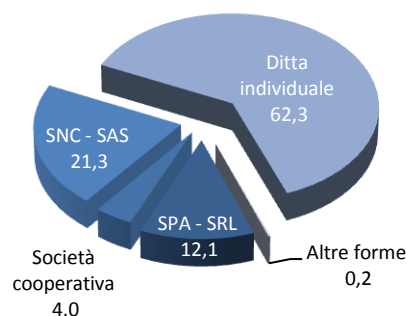
La ZFU del Sulcis Iglesiente, ha carattere "sperimentale": è la **prima in Italia ad avere una estensione provinciale** mentre, di regola, riguarda aree infra-comunali di dimensione minima prestabilita dove si concentrano programmi di defiscalizzazione, con l'obiettivo di favorire lo sviluppo economico e sociale di quartieri ed aree urbane caratterizzate da disagio economico, sociale e occupazionale, e con potenzialità di sviluppo inespresso.

Al bando, chiuso il 7.04.2014, sono seguiti i provvedimenti di attuazione (**Decreti Direttoriali MISE del 17.04.2014 e del 2.05.2014**) che hanno **approvato gli elenchi delle imprese ammesse alle agevolazioni**. I **benefici fiscali e contributivi sono diventati disponibili a inizio estate 2014**.

- **124,95 milioni di euro** le risorse finanziarie complessivamente assegnate

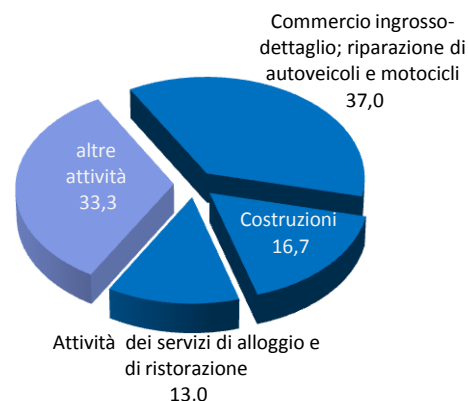
- **4.375** le piccole e micro imprese localizzate nella provincia di Carbonia-Iglesias ammesse al beneficio fiscale. Il **62,3% sono ditte individuali**, seguono le società di persone (21,3%) e le società di capitale (12,1%)

Imprese beneficiarie (4.375)
ripartizione % per forma giuridica



- Il **66,7%** delle imprese ammesse al beneficio fiscale si concentrano in tre settori di attività economica (commercio e riparazione, costruzioni, alloggio e ristorazione).
- medesimo peso % descritto, per forma giuridica e per attività economica, si riscontra **negli importi concessi in agevolazione fiscale**.

Imprese beneficiarie (4.375)
ripartizione % per attività economica



Fonte: elaborazioni su dati MISE - Agenzia Entrate

Stato di attuazione al 2 settembre 2015 - dati MISE-Agenzia Entrate

Dopo poco più di un anno di applicazione, i numeri diffusi dal MISE-Agenzia Entrate dimostrano la grande importanza di questa misura per le micro e piccole imprese del Sulcis-Iglesiente.

Imprese ammesse al beneficio fiscale secondo l'avvio all'utilizzo del beneficio assegnato (valori assoluti e percentuali)

Categoria	dati MISE - Agenzia Entrate al 02.09.2015			
	n° imprese	importo concesso mln di €	importo fruito mln di €	% fruito su concesso
- Imprese che hanno avviato la fruizione	3.282	92,49	31,20	33,73
- Imprese che NON hanno avviato la fruizione	1.093	32,47	-	-
Totale imprese ammesse al beneficio fiscale	4.375	124,95	31,20	24,97

Fonte: elaborazioni su dati MISE – Agenzia delle Entrate

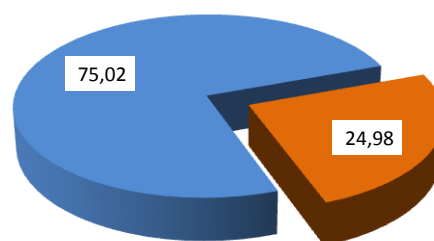
- **3.282** le imprese che hanno effettivamente avviato e stanno usufruendo del beneficio fiscale (il **75,02%** delle ammesse) con **31,2 milioni di euro** di risorse fruiti via F24, pari a circa un terzo delle risorse loro assegnate.

- la maggior parte delle imprese che **stanno utilizzando** il beneficio fiscale (il **60,2%**) sono **ditte individuali**. Queste assorbono il 47,2% (14,7 milioni di euro) degli importi complessivamente fruiti via F24.

- nel **23,2%** delle **società di persone** afferisce il **23,9%** degli importi fruiti (7,45 milioni di euro).

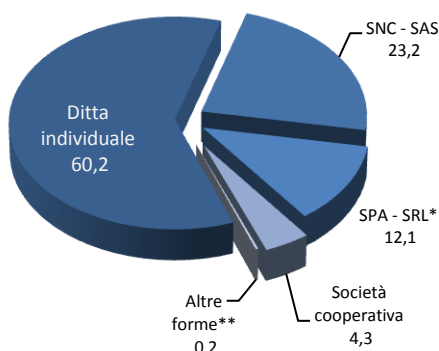
- nel **12,1%** delle **Società di capitale** si colloca il **21,10%** degli importi fruiti.

Imprese beneficiarie (4.375)
ripartizione % secondo l'avvio all'utilizzo
del beneficio fiscale assegnato

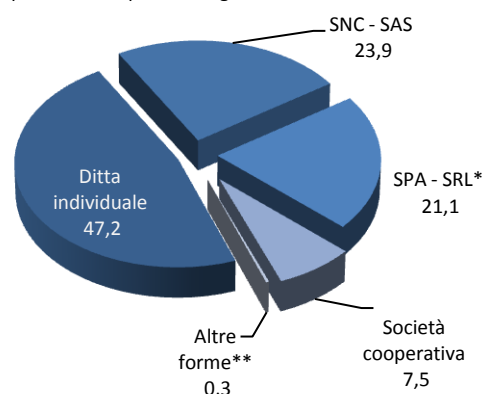


■ % di imprese beneficiarie che NON hanno avviato la fruizione
■ % di imprese beneficiarie che hanno avviato la fruizione

**Imprese (3.282) che stanno utilizzando
il beneficio fiscale**
ripartizione % per forma giuridica



Importi fruiti
ripartizione % per forma giuridica



Fonte: elaborazioni su dati MISE – Agenzia Entrate al 02.09.2015

*include SRL semplificata e a capitale ridotto, altra forma societaria di capitali

**Società Consortile, altra forma societaria

Le imprese che hanno avviato l'utilizzo del beneficio fiscale sono state categorizzate per classi di importo fruito:

- il **22,8%, 747 unità**, ha fruito tra il **60%-100%** del beneficio loro assegnato. Si tratta sostanzialmente di ditte individuali (38,6%) e Società di capitale (26,8%)
- la maggior parte, il **57,9%** - pari a **1.899 unità**, ne hanno al momento usufruito solo sino al **30%**.
- le rimanenti **636 unità** (il **19,4%**) hanno utilizzato tra il **30%-60%** del beneficio loro assegnato.

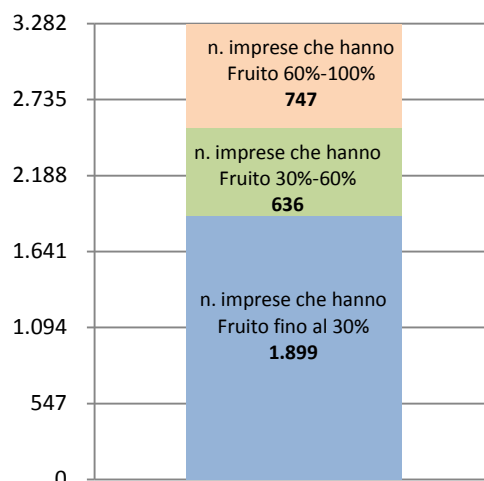
Natura Giuridica	Imprese che hanno avviato la fruizione	Totale fruito (mln €)	N. Imprese che hanno Fruito		
			fino al 30%	tra 30%-60%	tra 60%-100%
SPA - SRL*	397	6,58	133	64	200
Società cooperativa	141	2,35	37	24	80
SNC - SAS	761	7,45	406	180	175
Ditta individuale	1.975	14,72	1.319	368	288
Altre forme**	8	0,09	4	0	4
Totale	3.282	31,20	1.899	636	747

Fonte: elaborazioni su dati MISE – Agenzia Entrate dati al 2.09.2015

*include SRL semplificata e a capitale ridotto, altra forma societaria di capitali

**Società Consortile, altra forma societaria

Imprese (3.282) che hanno avviato l'utilizzo del beneficio fiscale, per classi di importo fruito (valori assoluti)



Trend di avvio all'utilizzo del beneficio fiscale

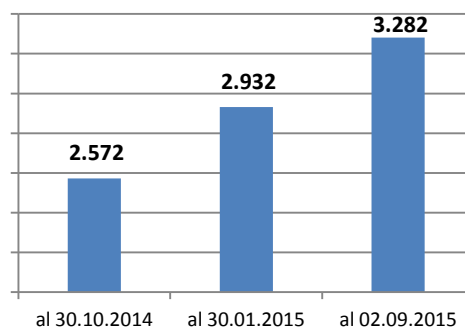
Le diverse rilevazioni messe a disposizione del MISE-Agenzia entrate mostrano il **trend di avvio all'utilizzo del beneficio fiscale** da parte delle 4.375 Imprese agevolate.

- dalle prime elaborazione del 30.10.2014 ai dati del 2.09.2015 si registra un **aumento del 27,6%** del **numero di imprese che hanno gradualmente dato avvio alla fruizione** del beneficio fiscale a loro assegnato.
- gli **importi fruiti risultano**, per lo stesso periodo, **più che triplicati**

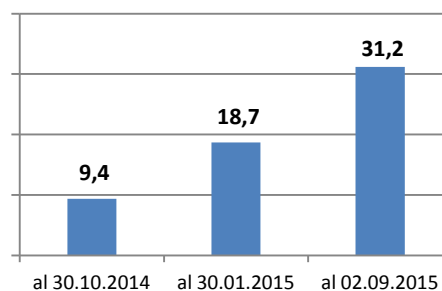
data di riferimento	che hanno fruito	Imprese che NON hanno fruito	Importi fruiti mln di €
al 30.10.2014	2.572	1.803	9,4
al 30.01.2015	2.932	1.443	18,7
al 02.09.2015	3.282	1.093	31,2

Fonte: elaborazione su dati MISE-Agenzia Entrate

Imprese che hanno avviato l'utilizzo del beneficio fiscale - successive rilevazioni MISE-Agenzia entrate



Importi fruiti dalle imprese - successive rilevazioni MISE-Agenzia entrate mln di euro

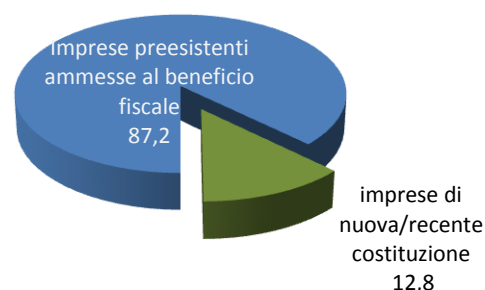


Nuove imprese

Il [Decreto MISE del 10.04.2013](#) definisce le **imprese di nuova o recente costituzione** quali unità di *micro e piccola dimensione* che, alla data dell'istanza per le agevolazioni, si trovano nei primi tre periodi di imposta dalla data di costituzione dell'impresa.

- Il **12,8%** delle imprese ammesse ad agevolazione sono unità di nuova o recente costituzione (**561 unità**), con un'agevolazione concessa pari a **24,8 milioni di euro** (il **19,9%** degli importi complessivi assegnati alla misura)
- oltre la metà (57,2% - 321 unità) delle nuove/recenti imprese hanno avviato la fruizione e utilizzato **3,07 milioni di euro** di beneficio fiscale (il 9,8% del totale fruito dalla imprese che hanno complessivamente avviato l'utilizzo del beneficio fiscale)

Imprese (4.375) ammesse al beneficio fiscale
ripartizione % secondo la *recente* costituzione



Imprese beneficiarie e imprese che hanno avviato la fruizione secondo la recente costituzione (valori assoluti e percentuali)

categoria	Decreti di Concessione MISE del 17.04.2014 e 02.05.2014				Imprese che hanno avviato la fruizione		importi fruiti	
	n.	%	mln €	%	n.	%	mln €	%
- imprese preesistenti	3.814	87,2	100,10	80,1	2.961	90,2	28,13	90,2
- imprese di nuova o recente costituzione	561	12,8	24,85 ⁽¹⁾	19,9	321	9,8	3,07	9,8
Totale	4.375	100,0	124,95	100,0	3.282	100,0	31,20	100,0

Fonte: elaborazioni su dati MISE – Agenzia Entrate dati al 2.09.2015

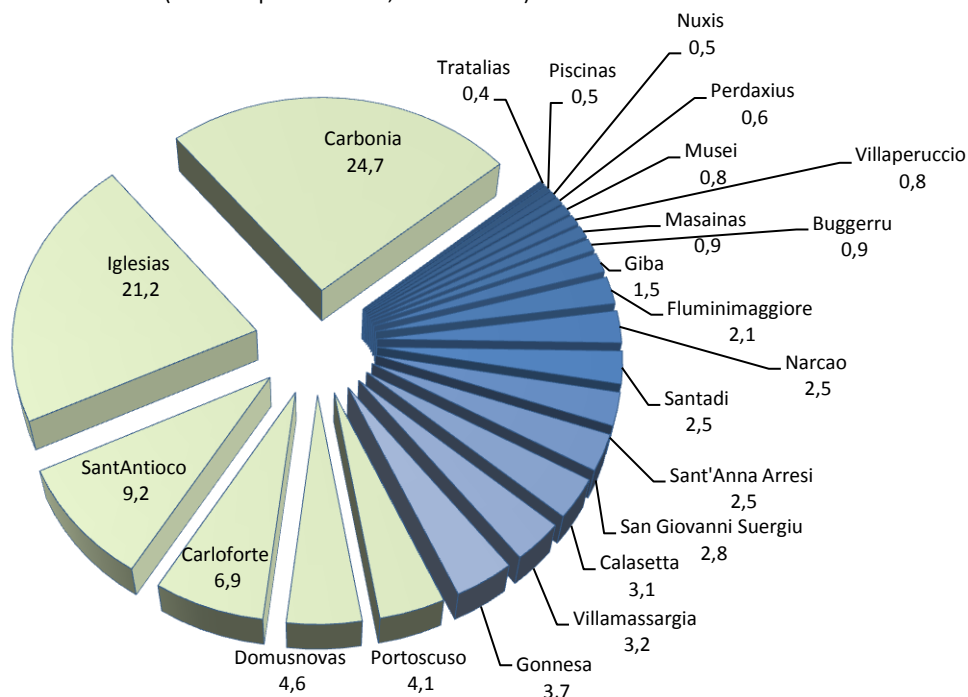
⁽¹⁾ Importo aggiornato a seguito di provvedimenti di revoca

Il territorio

Il **67,8% delle 3.282** imprese che hanno avviato la fruizione del beneficio fiscale sono **localizzate in 6 Comuni** della Provincia e **assorbono il 70,7% degli importi fruiti via F24 (22,05 milioni di euro)**.

Ciò rispecchia la distribuzione delle unità produttive sul territorio. Nei medesimi 6 Comuni si colloca, infatti, il 70,03% delle unità locali della Provincia di Carbonia –Iglesias con il 77,1% del numero degli addetti.

Distribuzione % per Comune degli importi fruiti
dalle 3.282 imprese che hanno avviato il beneficio fiscale
(totale importi fruiti 31,2 mln di euro)



Fonte: elaborazioni su dati MISE – Agenzia Entrate dati al 2.09.2015

Unità locali delle imprese e numero addetti alle unità locali - anno 2011 (valori assoluti e percentuali)

Territorio	numero unità attive	%	numero addetti	%
Provincia di Carbonia-Iglesias:	6.803	100,0	20.752	100,0
primi 6 Comuni per n. imprese e addetti	4.764	70,0	16.005	77,1
Carbonia	1.585	23,3	4.630	22,3
Iglesias	1.509	22,2	4.512	21,7
Sant'Antioco	638	9,4	1.626	7,8
Carloforte	431	6,3	930	4,5
Domusnovas	310	4,6	793	3,8
Portoscuso	291	4,3	3.514	16,9
altri Comuni della Provincia	2.039	30,0	4.747	22,9

Fonte: elaborazioni su dati ISTAT-data warehouse del 9° Censimento generale dell'industria e dei servizi 2011

Revoca delle agevolazioni

Il [Decreto MISE del 10.04.2013](#), all'articolo 19, definisce i casi/situazioni e modalità secondo cui le agevolazioni concesse vengono revocate. Tra queste, ad esempio, l'accertamento della insussistenza dei requisiti previsti per l'accesso alle agevolazioni, il trasferimento dell'attività economica al di fuori della ZFU prima dei 5 anni previsti dalla data di accoglimento dell'istanza di agevolazione, ecc.

- **183** i preavvisi di revoca accertati al 2.09.2015, pari al 4,2% delle imprese ammesse al beneficio fiscale dai Decreti di concessione.
- **3,69 milioni di euro** gli importi in fase di revoca, pari al **2,95%** del totale delle agevolazioni concesse.

totale agevolazioni concesse (124,9 mln)

% importi con preavvisi di revoca



Fonte: elaborazioni su dati MISE – Agenzia Entrate dati al 2.09.2015

Allegato statistico

ZFU Comuni della Provincia di Carbonia-Iglesias - dati relativi alle concessioni

Comune	Decreti di Concessione MISE del 17.04.2014 e 02.05.2014		
	N° imprese beneficiarie	Totale agevolazioni concesse	Concessione media
Buggerru	50	1.412.013,47	28.240,27
Calasetta	121	3.630.788,56	30.006,52
Carbonia	998	28.875.095,77	28.932,96
Carloforte	318	8.984.748,00	28.253,92
Domusnovas	195	5.392.907,13	27.655,93
Fluminimaggiore	107	3.208.114,32	29.982,38
Giba	76	2.179.548,40	28.678,27
Gonnesa	172	4.911.723,89	28.556,53
Iglesias	895	25.812.868,35	28.841,19
Masainas	51	1.460.010,80	28.627,66
Musei	38	1.037.003,31	27.289,56
Narcao	114	3.026.189,58	26.545,52
Nuxis	38	1.023.011,99	26.921,37
Perdaxius	25	727.203,76	29.088,15
Piscinas	21	578.310,64	27.538,60
Portoscuso	175	4.984.189,25	28.481,08
San Giovanni Suergiu	145	4.081.152,46	28.145,88
Sant'Anna Arresi	117	3.163.350,68	27.037,19
Sant'Antioco	428	12.207.109,07	28.521,28
Santadi	107	3.084.833,67	28.830,22
Tratalias	27	660.428,94	24.460,33
Villamassargia	126	3.661.003,04	29.055,58
Villaperuccio	31	852.702,92	27.506,55
Totale	4.375	124.954.308,00	28.560,98

Fonte: MISE-Agenzia delle Entrate

ZFU Comuni della Provincia di Carbonia-Iglesias - dati relativi alla fruizione dell'agevolazione al 2.09.2015

Comune	Dati relativi alla fruizione dell'agevolazione al 2 settembre 2015								
	N° imprese che hanno avviato la fruizione	% di imprese che hanno fruito	Totale concesso alle imprese che hanno avviato la fruizione	Totale concesso ad imprese che NON hanno avviato la fruizione	% concesso ad imprese che NON hanno avviato la fruizione	Totale fruito	% Fuito su Totale Concesso	% Fuito su concesso alle imprese che hanno avviato la fruizione	Fruizione media
Buggerru	39	78,00	1.090.363,79	321.650	22,78	291.300,03	20,63	26,72	7.469,23
Calasetta	96	79,34	2.890.849,35	739.939	20,38	976.489,55	26,89	33,78	10.171,77
Carbonia	723	72,44	20.417.887,29	8.457.208	29,29	7.709.769,84	26,70	37,76	10.663,58
Carloforte	266	83,65	7.520.924,05	1.463.824	16,29	2.138.465,22	23,80	28,43	8.039,34
Domusnovas	155	79,49	4.314.939,95	1.077.967	19,99	1.444.448,63	26,78	33,48	9.319,02
Fluminimaggiore	84	78,50	2.541.214,86	666.899	20,79	654.506,29	20,40	25,76	7.791,74
Giba	64	84,21	1.835.114,90	344.434	15,80	464.719,90	21,32	25,32	7.261,25
Gonnesa	131	76,16	3.645.580,21	1.266.144	25,78	1.164.012,91	23,70	31,93	8.885,59
Iglesias	646	72,18	18.221.630,40	7.591.238	29,41	6.611.882,87	25,61	36,29	10.235,11
Masainas	36	70,59	984.287,98	475.723	32,58	290.027,32	19,86	29,47	8.056,31
Musei	29	76,32	789.087,39	247.916	23,91	244.408,36	23,57	30,97	8.427,87
Narcao	92	80,70	2.432.740,59	593.449	19,61	767.671,40	25,37	31,56	8.344,25
Nuxis	25	65,79	682.033,38	340.979	33,33	148.490,55	14,52	21,77	5.939,62
Perdaxius	19	76,00	576.985,73	150.218	20,66	174.760,87	24,03	30,29	9.197,94
Piscinas	21	100,00	578.310,64	0	0,00	144.129,32	24,92	24,92	6.863,30
Portoscuso	123	70,29	3.372.398,80	1.611.790	32,34	1.275.298,22	25,59	37,82	10.368,28
San Giovanni Suergiu	109	75,17	2.984.784,66	1.096.368	26,86	882.439,02	21,62	29,56	8.095,77
Sant'Anna Arresi	93	79,49	2.516.797,90	646.553	20,44	789.397,92	24,95	31,37	8.488,15
Sant'Antioco	312	72,90	8.903.439,23	3.303.670	27,06	2.874.738,43	23,55	32,29	9.213,91
Santadi	81	75,70	2.271.995,35	812.838	26,35	779.632,22	25,27	34,31	9.625,09
Tratalias	17	62,96	405.606,77	254.822	38,58	129.029,79	19,54	31,81	7.589,99
Villamassargia	98	77,78	2.854.468,55	806.534	22,03	995.735,73	27,20	34,88	10.160,57
Villaperuccio	23	74,19	653.905,01	198.798	23,31	246.845,40	28,95	37,75	10.732,41
Totale	3.282	75,02	92.485.346,78	32.468.961	25,98	31.198.199,79	24,97	33,73	9.505,85

Fonte: MISE-Agenzia delle Entrate

ZFU Comuni della Provincia di Carbonia-Iglesias - Classificazione ateco 2007 (dati fruizione al 2.09.2015)

Settore attività (ateco 2007)	Decreti di Concessione MISE del 17.04.2014 e 02.05.2014		al 2.09.2015
	Numero Istanze	Totale agevolazioni concesse	Numero Imprese che hanno avviato la fruizione
Agricoltura, silvicoltura e pesca	13	369.081,15	5
Altre attività di servizi	275	7.445.839,25	211
Attività artistiche, sportive, di intrattenimento e divertimento	42	1.239.830,47	31
Attività finanziarie e assicurative	79	2.214.474,31	49
Attività immobiliari	59	1.748.629,45	38
Attività professionali, scientifiche e tecniche	63	2.030.887,77	35
Costruzioni	732	20.906.277,93	572
Estrazione di minerali da cave e miniere	6	169.812,24	4
Fornitura di acqua; reti fognarie, attività di gestione dei rifiuti e risanamento	21	545.667,16	15
Fornitura di energia elettrica, gas, vapore e aria condizionata	2	97.302,94	1
Istruzione	29	825.055,42	23
Noleggio, agenzie di viaggio, servizi di supporto alle imprese	140	4.146.336,48	89
Sanità e assistenza sociale	41	1.153.333,58	34
Servizi di informazione e comunicazione	97	3.027.967,28	70
Trasporto e magazzinaggio	135	2.535.743,07	94
Commercio all'ingrosso e al dettaglio; riparazione di autoveicoli e motocicli	1.618	46.629.988,59	1.182
Attività manifatturiere	455	12.978.033,57	358
Attività dei servizi di alloggio e di ristorazione	568	16.890.047,34	471
Totale complessivo	4.375	124.954.308,00	3.282

Fonte: MISE-Agenzia delle Entrate

ZFU Comuni della Provincia di Carbonia-Iglesias – dati per forma giuridica

Natura Giuridica	Decreti di Concessione MISE del 17.04.2014 e 02.05.2014		Dati fruizione al 2.09.2015							
	Numero Istanze	Totale agevolazioni concesse	Numero Imprese che hanno avviato la fruizione	Totale fruito	N. preavvi si di revoca (1)	Importo preavvisi di revoca (1)	N. imprese che NON avviato la fruizione	N. Imprese che hanno Fruito fino al 30%	N. Imprese che hanno Fruito 30%- 60%	N. Impres e che hanno Fruito 60%- 100%
SPA - SRL*	530	16.209.235	397	6.582.922	20	566.584	133	133	64	200
Società cooperativa	177	5.124.752	141	2.354.971	2	76.816	36	37	24	80
SNC - SAS	932	26.514.591	761	7.448.593	27	672.133	171	406	180	175
Ditta individuale	2.727	76.869.414	1.975	14.723.712	134	2.370.144	752	1.319	368	288
altre forme**	9	236.316	8	88.002	-	-	1	4	-	4
Totale complessivo	4.375	124.954.308	3.282	31.198.200	183	3.685.678	1.093	1.899	636	747

Fonte: elaborazioni Coordinamento Piano Sulcis su dati MISE-Agenzia delle Entrate

*include SRL semplificata e a capitale ridotto, altra forma societaria di capitali

**Società Consortile, altra forma societaria

(1) dato aggiornato al 25 settembre 2015

ZFU Comuni della Provincia di Carbonia-Iglesias - NUOVE IMPRESE Dati fruizione al 2.09.2015

Natura Giuridica	Numero nuove imprese	Totale agevolazioni concesse ⁽¹⁾	Imprese che hanno fruito	Totale fruito
SPA - SRL*	115	5.235.810	76	1.320.467
Società cooperativa e Società consortile	38	1.590.065	21	240.808
SNC - SAS	86	3.909.942	53	533.587
Ditta individuale	322	14.117.816	171	974.278
Totale complessivo	561	24.853.633	321	3.069.140

Fonte: elaborazioni Coordinamento Piano Sulcis su dati MISE-Agenzia delle Entrate

⁽¹⁾importo aggiornato a seguito di provvedimenti di revoca

*include SRL semplificata e a capitale ridotto, altra forma societaria di capitali

Unità locali delle imprese e numero addetti alle Unità locali- anno 2011 (valori assoluti)

Territorio	numero unità attive	numero addetti
Buggerru	75	128
Calasetta	197	432
Carbonia	1.585	4.630
Carloforte	431	930
Domusnovas	310	793
Fluminimaggiore	144	249
Giba	116	228
Gonnesa	245	918
Iglesias	1.509	4.512
Masainas	54	93
Musei	44	103
Narcao	165	424
Nuxis	71	127
Perdaxius	57	96
Piscinas	22	82
Portoscuso	291	3.514
San Giovanni Suergiu	243	478
Santadi	163	435
Sant'Anna Arresi	168	374
Sant'Antioco	638	1.626
Tratalias	43	100
Villamassargia	181	363
Villaperuccio	51	117
Totale	6.803	20.752

Fonte: data warehouse del 9° Censimento generale dell'industria e dei servizi 2011

Popolazione residente al 1° Gennaio 2015 per sesso –Comuni della Provincia di Carbonia Iglesias (valori assoluti)

Territorio	Maschi	Femmine	Totale
Buggerru	533	555	1.088
Calasetta	1.456	1.464	2.920
Carbonia	13.825	15.182	29.007
Carloforte	3.065	3.150	6.215
Domusnovas	3.077	3.191	6.268
Fluminimaggiore	1.456	1.497	2.953
Giba	1.033	1.078	2.111
Gonnesa	2.536	2.534	5.070
Iglesias	13.169	14.163	27.332
Masainas	641	675	1.316
Musei	808	752	1.560
Narcao	1.639	1.640	3.279
Nuxis	793	815	1.608
Perdaxius	738	733	1.471
Piscinas	425	447	872
Portoscuso	2.572	2.665	5.237
San Giovanni Suergiu	3.060	3.041	6.101
Santadi	1.722	1.779	3.501
Sant'Anna Arresi	1.377	1.352	2.729
Sant'Antioco	5.668	5.721	11.389
Tratalias	543	547	1.090
Villamassargia	1.824	1.823	3.647
Villaperuccio	536	557	1.093
Totale Provincia Carbonia Iglesias	62.496	65.361	127.857

Fonte: Demografia in cifre - Demo-Istat

Regione Autonoma della Sardegna

Presidenza della Giunta

Ufficio di Coordinamento Regionale per l'attuazione del Piano Sulcis

Via XXIX Novembre 1847 n.23 - 09123 Cagliari

coordinamento.pianosulcis@regione.sardegna.it

<http://www.regione.sardegna.it/pianosulcis/>